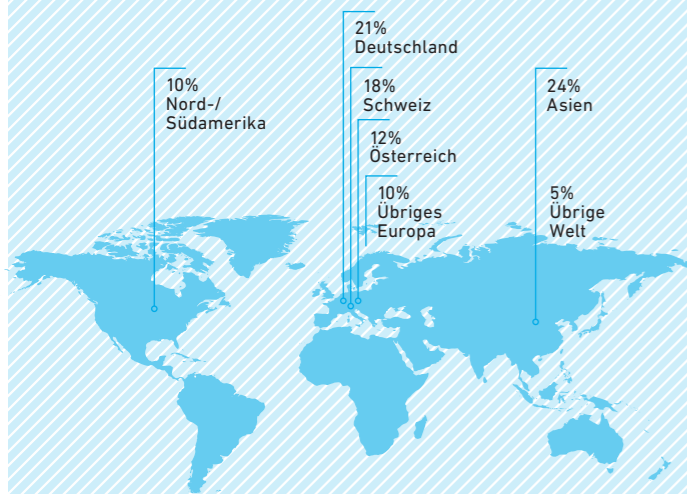


# Unser Unternehmen

GF umfasst die drei Divisionen GF Piping Systems, GF Automotive und GF Machining Solutions. Das 1802 gegründete Industrieunternehmen hat seinen Hauptsitz in der Schweiz und betreibt in 34 Ländern 136 Gesellschaften, davon 57 Produktionsstätten. Die 15'835 Mitarbeitenden haben im Jahr 2017 einen Umsatz von CHF 4'150 Mio. erwirtschaftet. GF ist der bevorzugte Partner seiner Kunden für den sicheren Transport von Flüssigkeiten und Gasen, für leichte Gusskomponenten und für die Hochpräzisions-Fertigungstechnologie.

Mitarbeitende geografisch  
100% = 15'835

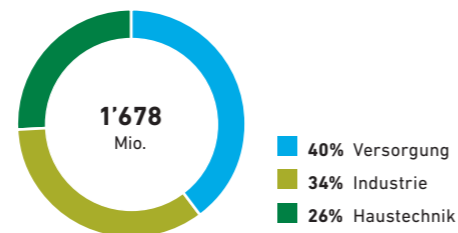


## GF Piping Systems

GF Piping Systems ist eine führende Anbieterin von Rohrleitungssystemen aus Kunststoff und Metall. Die Division konzentriert sich auf Systemlösungen, qualitativ hochwertige Komponenten für den sicheren Transport von Wasser, Chemikalien und Gas sowie dazugehörige Services. Das Produktportfolio aus Fittings, Ventilen, Rohren, Automations- und Verbindungstechnologien deckt alle Anwendungen des Wasserkreislaufs ab.

GF Piping Systems betreut in mehr als 100 Ländern Kunden aus den Bereichen Versorgung, Industrie und Haustechnik über eigene Verkaufsgesellschaften und Vertretungen. Darüber hinaus betreibt die Division mehrere Forschungs- und Entwicklungszentren sowie rund 30 Produktionsstätten in Europa, Asien, Nord- und Südamerika.

Umsatz pro Segment  
in CHF



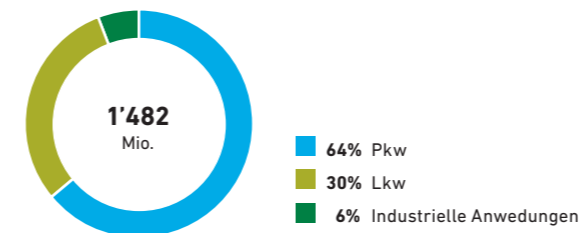
Mio. CHF	2017	2016
Auftragseingang	1'718	1'488
Umsatz	1'678	1'494
Umsatzwachstum %	12,3	5,4
Organisches Wachstum %	12,1	5,0
EBITDA	245	214
EBIT	189	162
Return on Sales (EBIT-Marge) %	11,3	10,8
Invested Capital (IC)	671	669
Return on Invested Capital (ROIC) %	22,9	20,6
Personalbestand	6'764	6'507

## GF Automotive

GF Automotive ist eine technologisch wegweisende Entwicklungspartnerin und Herstellerin gegossener Lösungen und Systeme aus Aluminium, Magnesium und Eisen für die weltweite Fahrzeugindustrie sowie für Industrie-Applikationen. Die hochkomplexen Leichtbaukomponenten tragen massgeblich dazu bei, moderne Automobile leichter zu machen und CO<sub>2</sub>-Emissionen zu senken.

GF Automotive produziert an 13 Standorten in Deutschland, Österreich, Rumänien, China und den USA. In diesen Ländern sowie in der Schweiz, Italien, Korea und Japan ist die Division auch mit Verkaufsbüros präsent. Die Forschungs- und Entwicklungszentren mit weltweit anerkannter Leichtbaukompetenz befinden sich in Schaffhausen (Schweiz) und Suzhou (China).

Umsatz pro Segment  
in CHF



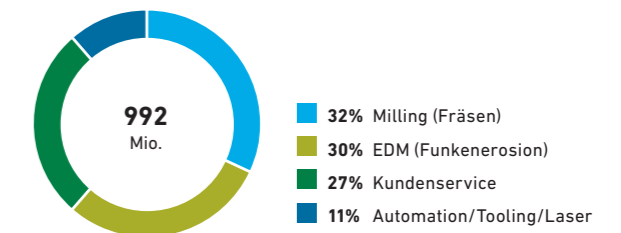
Mio. CHF	2017	2016
Auftragseingang	1'527	1'346
Umsatz	1'482	1'335
Umsatzwachstum %	11,0	1,1
Organisches Wachstum %	8,9	-0,3
EBITDA	158	161
EBIT	93	100
Return on Sales (EBIT-Marge) %	6,3	7,5
Invested Capital (IC)	481	397
Return on Invested Capital (ROIC) %	19,5	23,1
Personalbestand	5'738	5'047

## GF Machining Solutions

GF Machining Solutions ist eine weltweit führende Anbieterin von Komplettlösungen für den Werkzeug- und Formenbau sowie für die Herstellung von Präzisionsteilen. Das Portfolio umfasst Fräs-, Drahtschneide- und Senkerosionsmaschinen (EDM), Spindelssysteme, Lasertexturierung, Additive Fertigung sowie Automatisierungs- und Digitalisierungslösungen. Zu den zentralen Kundensegmenten zählen die Luft- und Raumfahrt, die Informations- und Kommunikationstechnologie, die Medizintechnik sowie die Automobilindustrie.

GF Machining Solutions ist mit eigenen Verkaufsgesellschaften in über 50 Ländern präsent. Darüber hinaus betreibt die Division Produktionsstätten sowie Forschungs- und Entwicklungszentren in der Schweiz, in Schweden, in den USA und in China.

Umsatz pro Segment  
in CHF

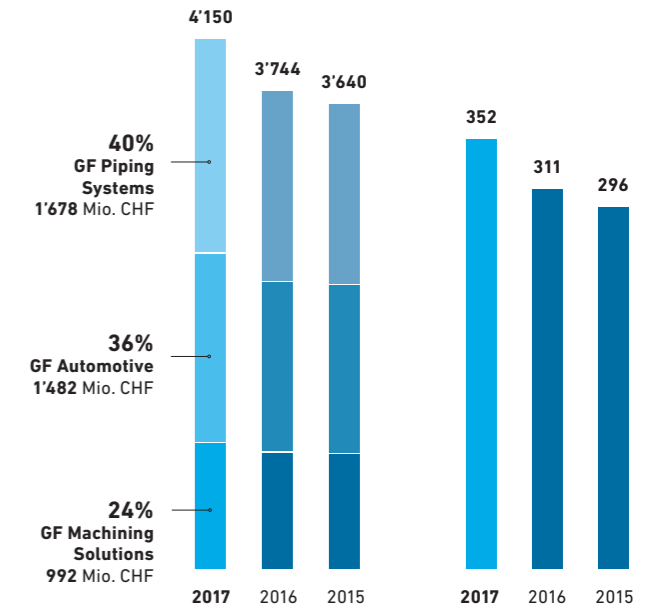


Mio. CHF	2017	2016
Auftragseingang	1'030	917
Umsatz	992	916
Umsatzwachstum %	8,3	1,6
Organisches Wachstum %	7,4	-0,3
EBITDA	96	77
EBIT	82	62
Return on Sales (EBIT-Marge) %	8,3	6,8
Invested Capital (IC)	269	261
Return on Invested Capital (ROIC) %	24,1	18,3
Personalbestand	3'255	3'102

## Kennzahlen

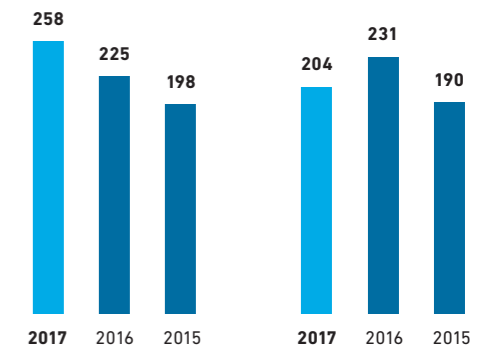
Umsatz  
in Mio. CHF

EBIT  
in Mio. CHF



Konzernergebnis  
in Mio. CHF

Freier Cashflow vor  
Akquisitionen/  
Devestitionen  
in Mio. CHF



## Zahlen und Fakten 2017

Auf einen Blick



Profitables  
Wachstum  
steigern

Georg Fischer AG  
Amsler-Laffon-Strasse 9  
8201 Schaffhausen  
Schweiz

Tel.: +41 (0) 52 631 11 11  
[www.georgfischer.com](http://www.georgfischer.com)

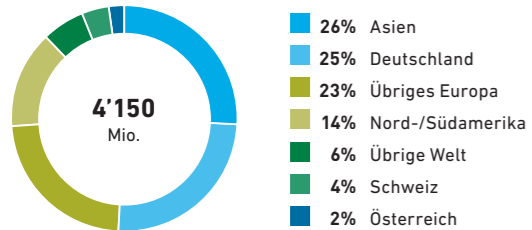


### Online Geschäftsbericht 2017

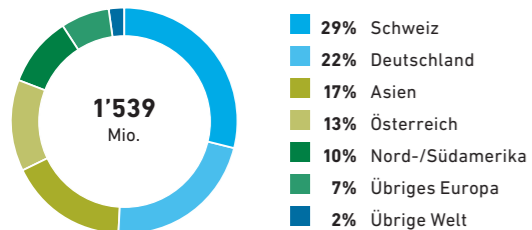
Erfahren Sie mehr über Finanzkennzahlen,  
Strategiethemata oder die Geschäftsfelder von GF auf  
[www.annualreport.georgfischer.com/2017/de](http://www.annualreport.georgfischer.com/2017/de)



### Umsatz geografisch in CHF



### Bruttowertschöpfung geografisch in CHF



Mio. CHF	2017	2016
Auftragseingang	4'274	3'749
Umsatz	4'150	3'744
Umsatzwachstum %	10,8	2,9
Organisches Wachstum %	9,8	1,8
EBITDA	491	443
EBIT	352	311
Konzernergebnis	258	225
Freier Cashflow vor Akquisitionen/Devestitionen	204	231
Return on Sales (EBIT-Marge) %	8,5	8,3
Invested Capital (IC)	1'466	1'333
Return on Invested Capital (ROIC) %	20,3	19,3
Personalbestand	15'835	14'808